



BEM VINDO! CANAL SEDUC-PI1

PROFESSOR: ADRIANO RAMALHO

DISCIPLINA: GEOGRAFIA

CONTEÚDO: FASES DO CAPITALISMO

TEMA GERADOR: ARTE NA ESCOLA

CAPITALISMO

- Substituiu a propriedade feudal,
- Trabalho assalariado, que substituiu o trabalho servil do feudalismo.
- Movido por lucros, portanto, temos duas classes sociais:
- A burguesia e os trabalhadores assalariados.



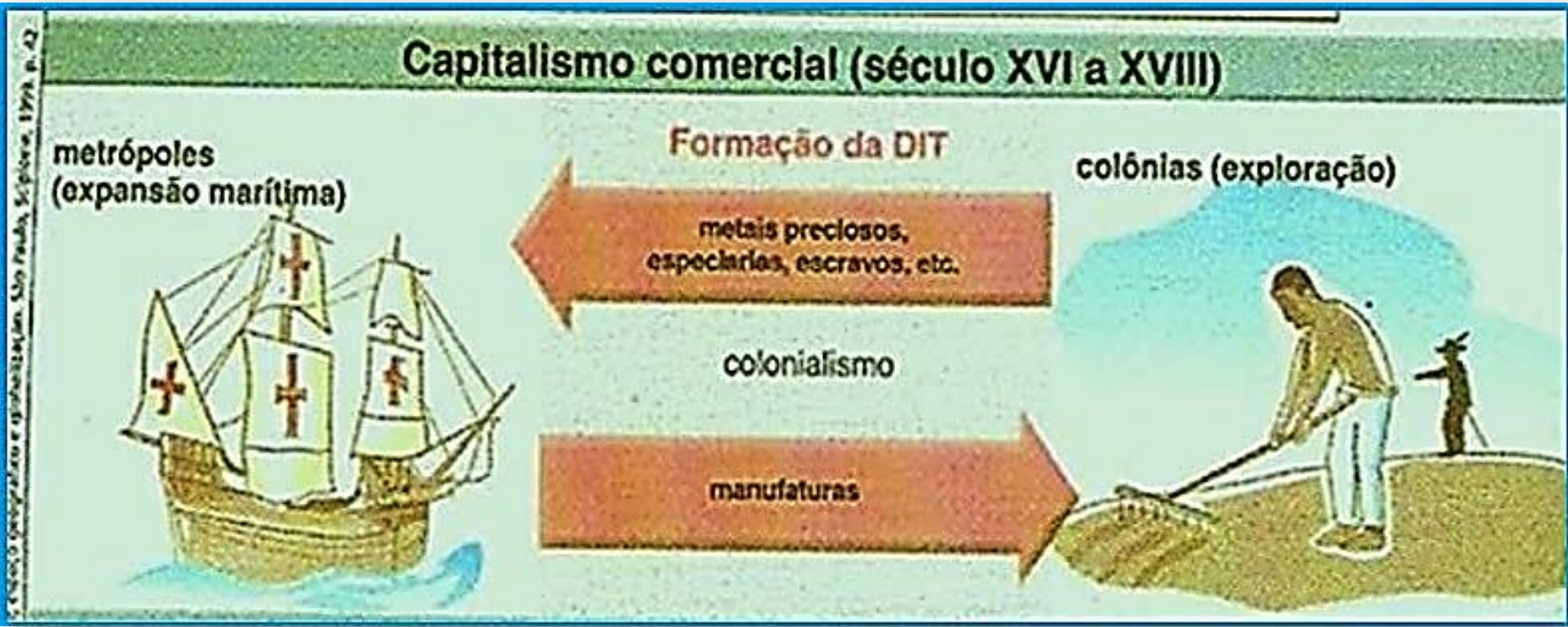
O CAPITALISMO COMPREENDE QUATRO ETAPAS:

01- **PRÉ-CAPITALISMO**: o modo de produção feudal ainda predomina, mas já se desenvolvem relações capitalistas.






02- CAPITALISMO COMERCIAL: a maior parte dos lucros concentra-se nas mãos dos comerciantes, que constituem a camada hegemônica da sociedade, o trabalho assalariado torna-se mais comum.





03- CAPITALISMO INDUSTRIAL: com a revolução industrial, o capital passa a ser investido basicamente nas indústrias, que se tornam à atividade econômica mais importante; o trabalho assalariado firma-se definitivamente;





04- CAPITALISMO FINANCEIRO:
os bancos e outras instituições financeiras passam a controlar as demais atividades econômicas, através de financiamentos à agricultura, à indústria, à pecuária e ao comércio.





MODO DE PRODUÇÃO SOCIALISTA

Meios de produção, isto é, os meios de produção são públicos ou coletivos;

Sociedade socialista é a satisfação completa das necessidades materiais e culturais da população:



CARACTERÍSTICAS DOS PAÍSES DESENVOLVIDOS:

Apresentam estrutura industrial completa, produzem todos os tipos de bens;

Agropecuária moderna e intensiva, emprego de máquinas e mão de obra especializada;

Desenvolvimento científico e tecnológico elevado;

Modernos e eficientes meios de transporte e comunicação;

População urbana é maior que a população rural, são urbanizados.

População Ativa empregada principalmente nos setores secundário e terciário.




CINGAPURA



HOLANDA



EUA



FRANÇA



JAPÃO

CARACTERÍSTICAS DOS PAÍSES SUBDESENVOLVIDOS

Passaram por um grande processo de exploração durante o período colonial. Colônia de Exploração;

Dependência econômica, política e cultural em relação às nações desenvolvidas;

Deficiência tecnológica e baixo nível de conhecimento científico;

População Ativa empregada principalmente nos setores primários ou no setor terciário em atividades marginais (camelôs, trabalhadores sem carteira assinada, etc.).



ETIÓPIA



LOGAN ABASSI/PAGETW IMAGES

HAITI



SERRA LEOA



AFEGANISTÃO



CHINA



BRASIL

Existem países subdesenvolvidos que são fortemente industrializados, como é o caso do Brasil, México, Argentina, Dragões Asiáticos, etc. A industrialização existente nesses países na verdade é sustentada por países desenvolvidos, que os utilizam para expandir seus parques industriais e garantir lucros vultosos.



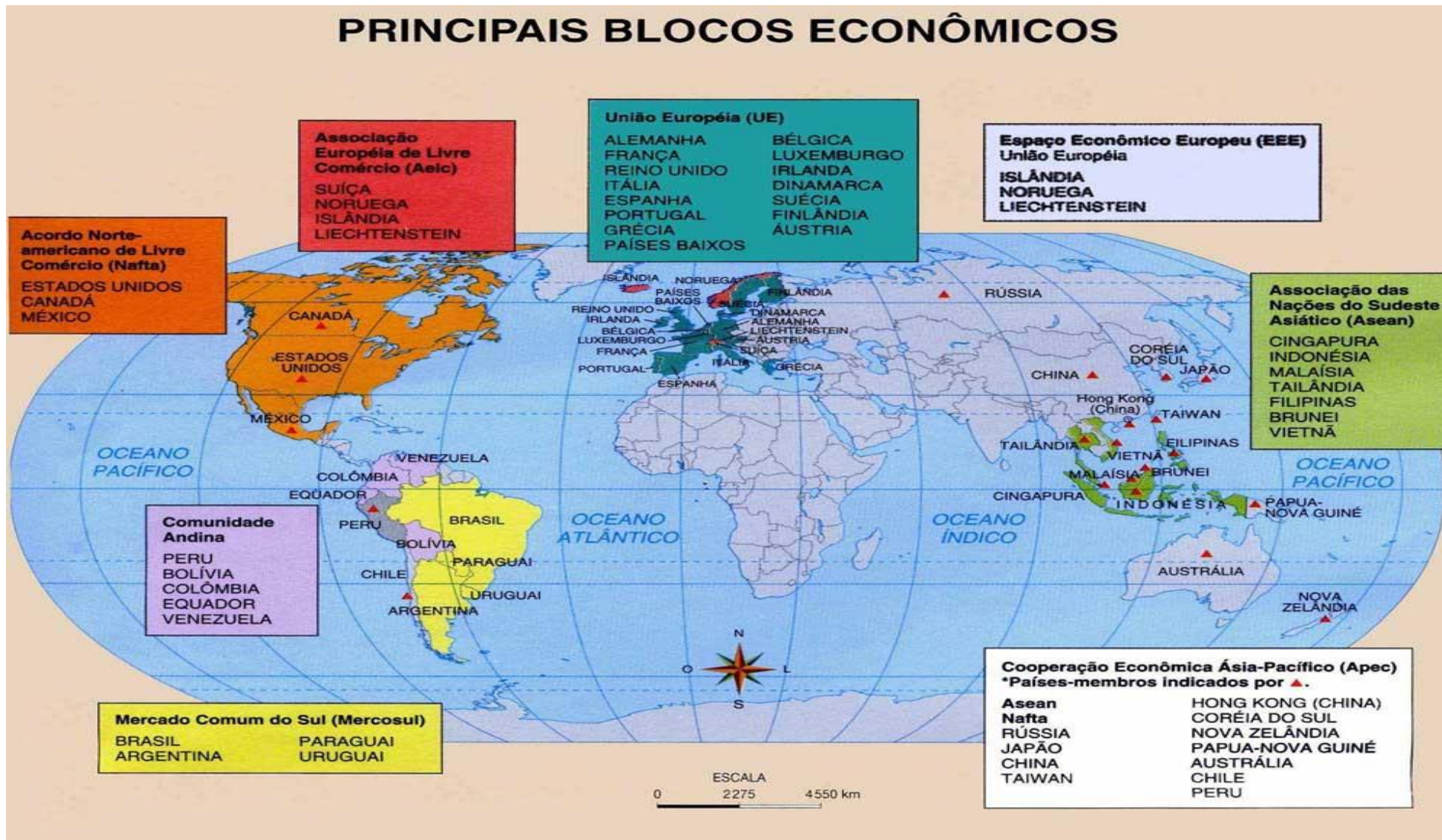
FÁBRICA DA TOYOTA NA ARGENTINA

ALGUNS FATORES ATRAEM ESSES INVESTIMENTOS ESTRANGEIROS PARA OS PAÍSES SUBDESENVOLVIDOS

- Mão de obra barata e numerosa;
- Muitas vezes são isentos de pagamento de impostos;
Doação de terrenos por parte do governo;
- Remessa de lucro das transnacionais para a sede dessas empresas;
- Legislação ambiental flexível.

BLOCOS ECONÔMICOS

PRINCIPAIS BLOCOS ECONÔMICOS



PRINCÍPIOS DA OMC

- **Não discriminação dos países membros**
- **Reciprocidade**
- **Acesso aos mercados em igualdade de condições**
- **Concorrência leal**

ASSOCIAÇÕES

- **Zona de livre-comércio**
- **União aduaneira**
- **Mercado comum**
- **União política e econômica**

Zona de livre-comércio

- **Apenas uma área de livre circulação de mercadorias e capitais**
 - **Ex.: NAFTA**

União aduaneira

- Além de zona de livre circulação de mercadorias e capitais, é usada uma tarifa externa comum (TEC) em relação a países que não pertencem ao bloco.
 - Ex.: Mercosul

Mercado comum

- **Apresenta características das associações anteriores, porém, acrescenta a livre circulação de pessoas e a padronização das legislações econômica, trabalhista, fiscal e ambiental.**
 - **Ex.: União Européia até 1998**

União econômica e monetária

- **Estágio mais avançado dos blocos econômicos, atingido após a adoção de uma moeda única.**
 - **Ex.: União Européia**

Linguagem dos blocos

- **Tarifa**
- **Tarifa Externa Comum (TEC)**
- **Dumping**
- **Subsídios**

Dumping

- Venda em um mercado estrangeiro de um produto a preço “abaixo de valor”, geralmente menor do que o preço cobrado pelo produto dentro do país exportador, ou quando é vendido a outros países. Sendo considerado uma prática injusta de comércio

Subsídios

- **Benefícios econômicos que um governo concede aos produtores de bens, muitas vezes para fortalecer sua posição competitiva.**
 - **Direto: em dinheiro**
 - **Indireto: crédito com juros baixos**

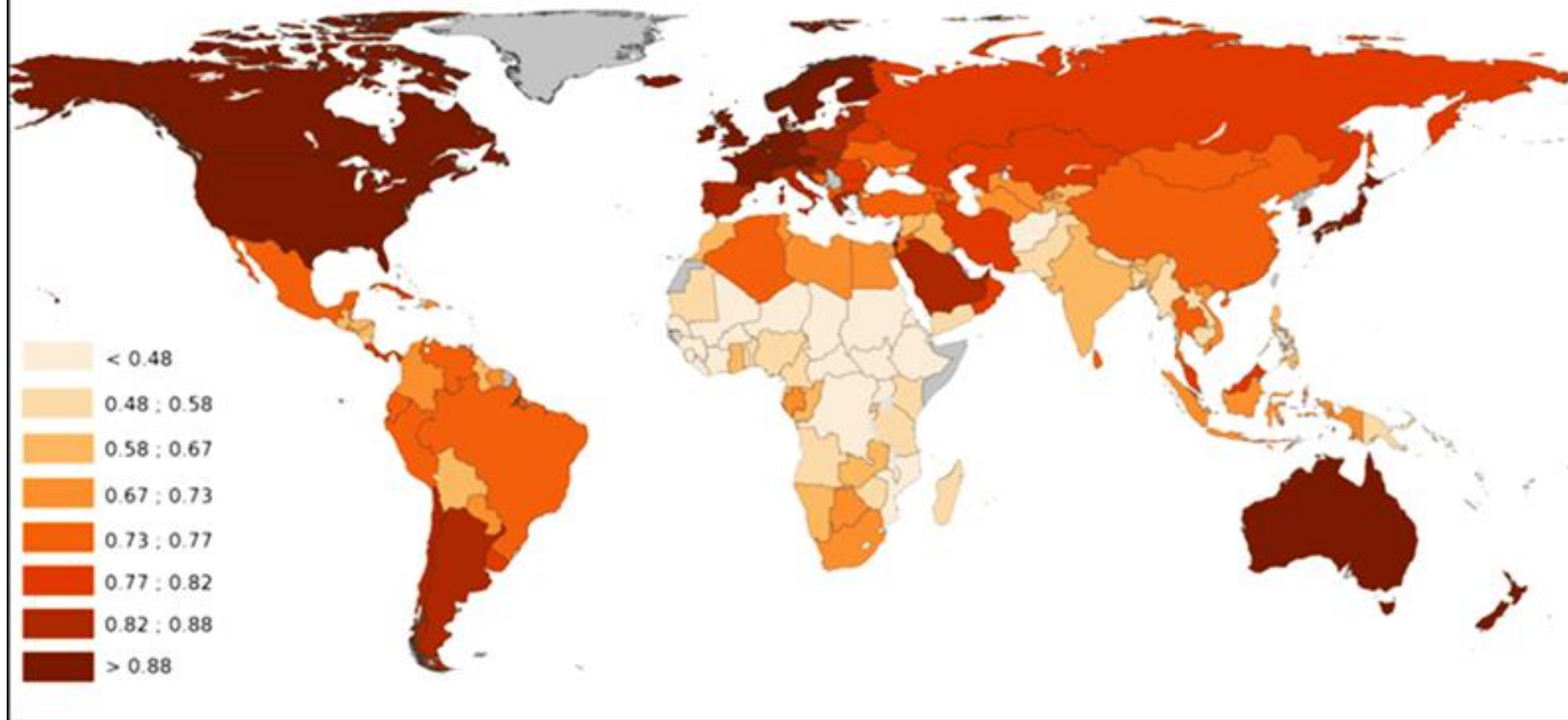
Índice de Desenvolvimento Humano (IDH) é uma medida comparativa usada para classificar os países pelo seu grau de "desenvolvimento humano" e para ajudar a classificar os países como desenvolvidos (desenvolvimento humano muito alto), em desenvolvimento (desenvolvimento humano médio e alto) e subdesenvolvidos (desenvolvimento humano baixo).

Escolaridade

Expectativa de vida

Renda Per Capita

IDH – Índice de Desenvolvimento Humano



IDH						
POSIÇÃO	RANKING	ESTADO	2015	2010	2000	1991
1º	-	DISTRITO FEDERAL	0.864	0,824	0.725	0.616
2º	+1	SANTA CATARINA	0.819	0,774	0.674	0.543
3º	-1	SÃO PAULO	0.818	0,783	0.702	0.578
4º	+1	PARANÁ	0.794	0,749	0.650	0.507
5º	-1	RIO DE JANEIRO	0.791	0,761	0.664	0.573
6º	+1	ESPÍRITO SANTO	0.785	0,740	0.640	0.505
7º	+1	GOIÁS	0.785	0,735	0.615	0.487
8º	-2	RIO GRANDE DO SUL	0.781	0,746	0.664	0.542
9º	-	MINAS GERAIS	0.781	0,731	0.624	0.478
10º	+1	MATO GROSSO	0.780	0,725	0.601	0.449
11º	-1	MATO GROSSO DO SUL	0.774	0,729	0.613	0.488
12º	+2	TOCANTINS	0.769	0,699	0.525	0.369
13º	-	RORAIMA	0.757	0,707	0.598	0.459
14º	-2	AMAPÁ	0.753	0,708	0.577	0.472
15º	-	RONDÔNIA	0.745	0,690	0.537	0.407
16º	+1	CEARÁ	0.737	0,682	0.541	0.405
17º	-1	RIO GRANDE DO NORTE	0.734	0,684	0.552	0.428
18º	-	AMAZONAS	0.719	0,674	0.515	0.430
19º	-	PERNAMBUCO	0.718	0,673	0.544	0.440
20º	-	SERGIPE	0.715	0,665	0.518	0.408
21º	+1	BAHIA	0.715	0,660	0.512	0.386
22º	-1	ACRE	0.713	0,663	0.517	0.402
23º	-	PARAÍBA	0.713	0,658	0.506	0.382
24º	-	PIAUÍ	0.701	0,646	0.484	0.362
25º	+1	MARANHÃO	0.694	0,639	0.476	0.357
26º	-1	PARÁ	0.691	0,646	0.518	0.413
27º	-	ALAGOAS	0.681	0,631	0.471	0.370
BRASIL			0.752	0,727	0.612	0.493





