

**3ª
SÉRIE**

CANAL SEDUC-PI3



PROFESSOR (A):

**HILDALENE
PINHEIRO**



DISCIPLINA:

REDAÇÃO



AULA Nº:

2



CONTEÚDO:

**TEXTO DISSERTATIVO
ARGUMENTATIVO**



TEMA GERADOR:

**PAZ NA
ESCOLA**



DATA:

23. 04.2020

ROTEIRO DE AULA

- **TEMPO DE AULA: 50 (MANHÃ E TARDE)**
- **DISCIPLINA: REDAÇÃO**
- **CONTEÚDO: A DISSERTAÇÃO ARGUMENTATIVA**
- **EXPLANAÇÃO DO CONTEÚDO: AULA EXPOSITIVA E SLIDES**

PROGRAMA DE MEDIAÇÃO TECNOLÓGICA

NA AULA ANTERIOR

- Texto dissertativo
- Dissertativo-argumentativo
- Dissertativo-expositivo



PLANEJAMENTO DO TEXTO DISSERTATIVO ARGUMENTATIVO

Planejar uma redação significa montar uma estratégia. Para melhor exemplificar, vamos conhecer as etapas do texto dissertativo-argumentativo:

Educação
PROGRAMA DE MEDIAÇÃO TECNOLÓGICA

➤ INTRODUÇÃO

PROBLEMA: No momento inicial busca-se o problema, ou seja, os fatos sobre o tema pretendido e, ademais a tese (ideia central do texto).

➤ DESENVOLVIMENTO

OPINIÃO: A opinião pessoal sobre o tema reforçará a argumentação, por isso é importante buscar uma verdade pessoal ou juízo de valor sobre o assunto abordado.

ARGUMENTOS: O mais importante de um texto dissertativo-argumentativo é a organização, clareza e exposição dos argumentos. Para tanto, é importante selecionar exemplos, fatos e provas a fim de assegurar a validade de sua opinião, sem deixar de justificar.

➤ **CONCLUSÃO:** Nesse momento busca-se a solução para o problema exposto. Assim, é interessante apresentar a síntese da discussão, a retomada da tese (ideia principal) e além disso, a proposta de solução do tema com as observações finais.

ESTRUTURA

O texto dissertativo - argumentativo organiza-se em três partes:

- 1 – **Introdução**: apresentação da ideia principal ou tese.
- 2 – **Desenvolvimento**: apresentação de argumentos que sustentam a ideia principal.
- 3 – **Conclusão**: apresentação de um resumo da ideia principal ou de uma sugestão para a resolução do problema.

O QUE É CADA PARTE DA ESTRUTURA

Introdução

Na introdução devem ser mencionado o tema que abordado - ou o problema - de modo a situar o interlocutor (corretor). Deve compreender até 25% do texto.

Desenvolvimento

Todas as ideias mencionadas na introdução devem ser desenvolvidas de forma opinativa e argumentativa nessa parte do texto, cuja dimensão deve compreender cerca de 50% do mesmo.

Conclusão

A conclusão é uma síntese do problema abordado mas com considerações que expressam o resultado do que foi pensado ao longo do texto e com uma sugestão de resolução, intervenção, para o problema. Os outros 25% do texto.

Qual é a quantidade ideal de parágrafos do texto e como distribuí-los na estrutura?

Estrutura

```
graph TD; Estrutura --> Introdução; Estrutura --> Desenvolvimento; Estrutura --> Conclusão;
```

Introdução

1 parágrafo

Desenvolvimento

2 ou 3 parágrafos

Conclusão

1 parágrafo

ANÁLISE TEXTUAL - TEMA: VIOLÊNCIA NA ESCOLA - TÍTULO:

INTRODUÇÃO: levantamento da **TESE**, apresentação do **PROBLEMA**

É frequente ouvirmos falar sobre **os atos violentos na escola**. Não bastasse a sua presença nas ruas, **os ambientes supostamente seguros - nomeadamente as escolas - são mais do que nunca alvo de ações de violência**.

DESENVOLVIMENTO: **OPINIÃO** endossada pelos **ARGUMENTOS (consistentes e coerentes)**

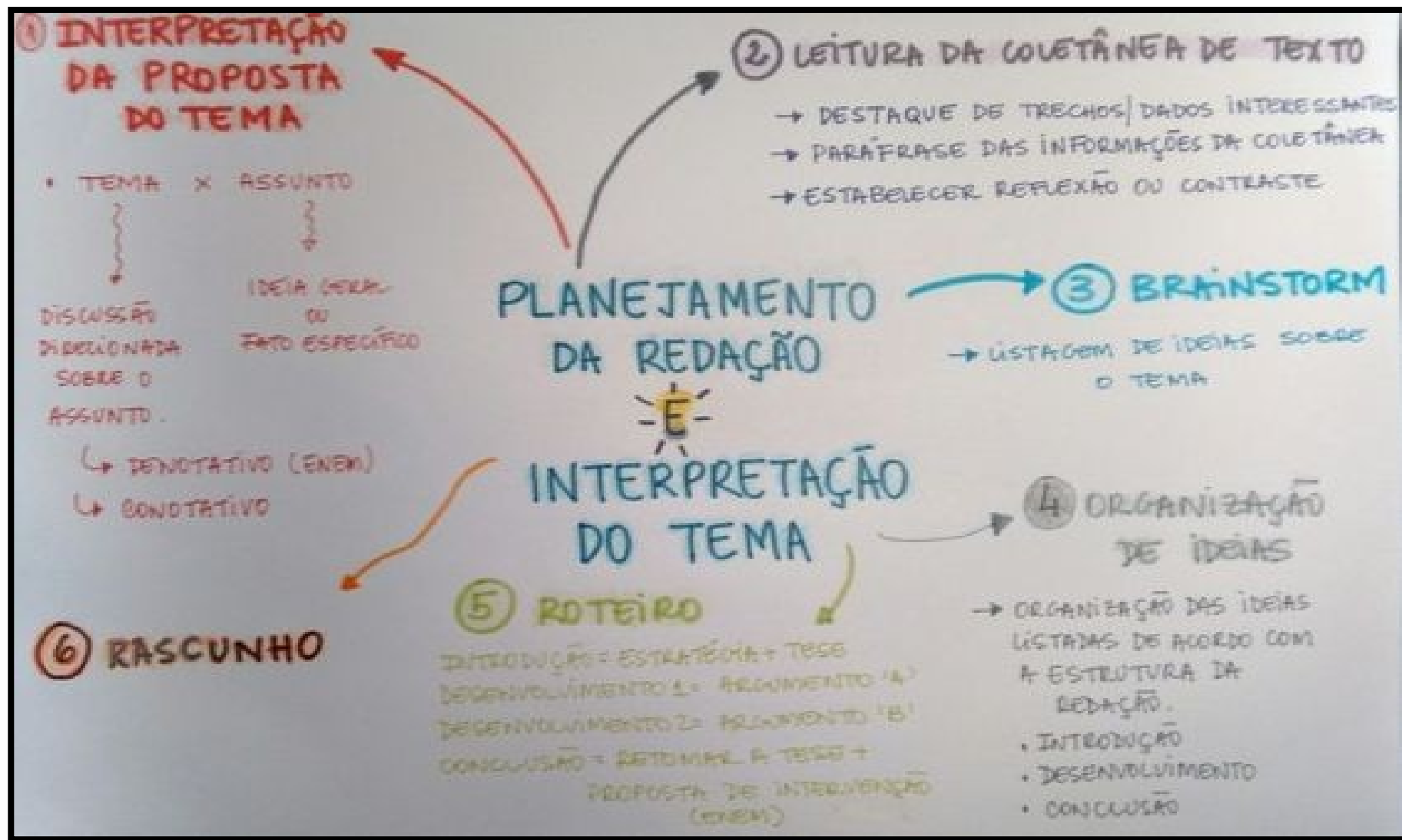
Os valores se perdem a ponto de não só entre alunos, mas entre alunos e professores, ou vice-versa, **serem inúmeros os casos de agressões noticiados frequentemente**.

A força é tomada em detrimento da razão e os conflitos são resolvidos de forma irracional desde a infância, cujas crianças absorvem cedo esse tipo de comportamento por influência da sociedade cada vez mais violenta em que vivemos.

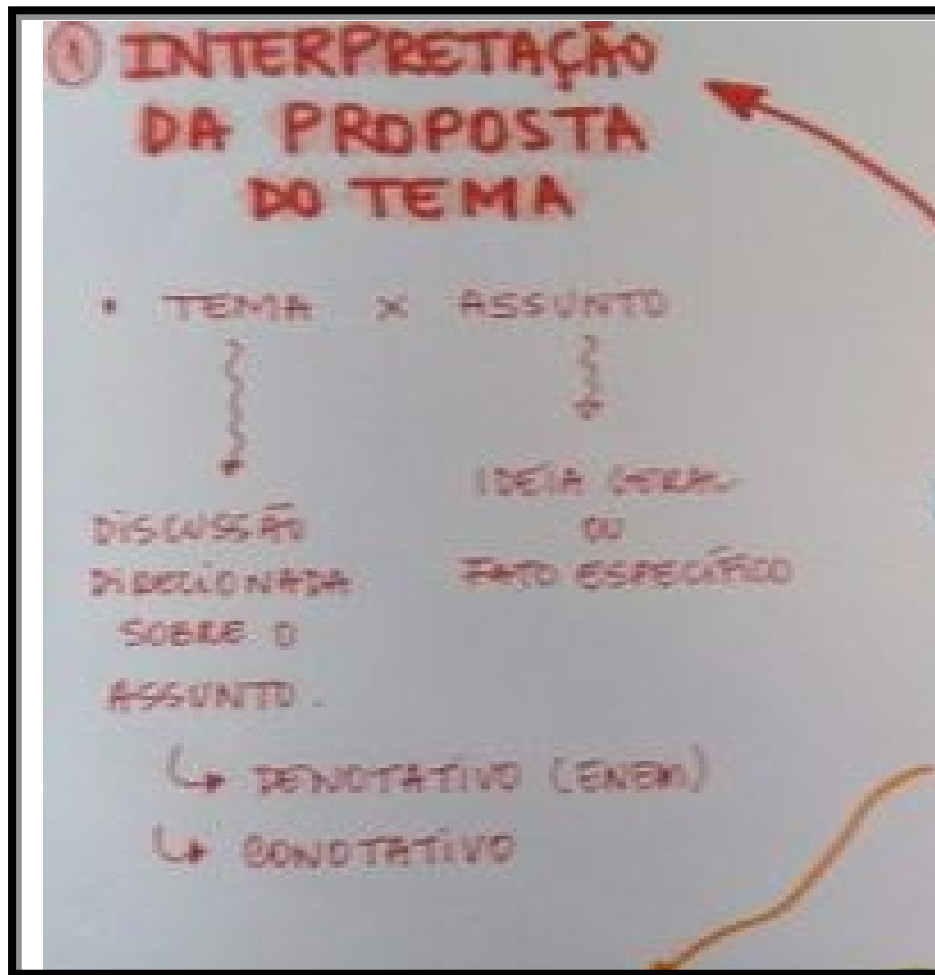
CONCLUSÃO: proposta de **INTERVENÇÃO**

A participação dos pais na vida escolar dos filhos é fundamental para estabelecer normas e restaurar valores que tem vindo a se perder. A aproximação entre pais e escola é um dos principais propulsores para a mitigação desse problema.

VOCÊ É CAPAZ DE CONSTRUIR UM MAPA MENTAL DO TEXTO DISSERTATIVO ARGUMENTATIVO?



MAPA MENTAL DO TEXTO DISSERTATIVO ARGUMENTATIVO



1. INTERPRETAÇÃO DA PROPOSTA DO TEMA
TEMA X ASSUNTO
DISCUSSÃO DIRECIONADA SOBRE O ASSUNTO
↳ Denotativo
↳ Conotativo
X
IDEIA CENTRAL DO FATO ESPECÍFICO

MAPA MENTAL DO TEXTO DISSERTATIVO ARGUMENTATIVO

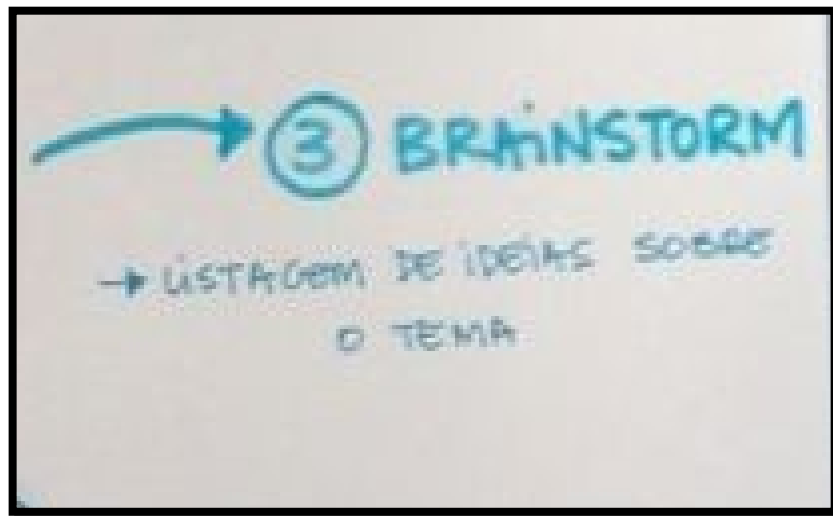
② LEITURA DA COLETÂNEA DE TEXTO

- DESTAQUE DE TRECHOS/ DADOS INTERESSANTES
- PARÁFRASE DAS INFORMAÇÕES DA COLETÂNEA
- ESTABELECEER REFLEXÃO OU CONTRASTE

- ➔ 2. LEITURA DA COLETÂNEA DE TEXTO
- ➔ DESTAQUE DE TRECHOS/ DADOS INTERESSANTES
- ➔ PARÁFRASE DAS INFORMAÇÕES DA COLETÂNEA
- ➔ ESTABELECEER REFLEXÃO OU CONTRASTE

PROGRAMA DE MEDIAÇÃO TECNOLÓGICA

MAPA MENTAL DO TEXTO DISSERTATIVO ARGUMENTATIVO



O que é Brainstorm?

Brainstorm em inglês é “tempestade mental”.

É uma técnica cujo princípio básico reside na ausência de julgamentos ou de autocríticas

Passo a Passo

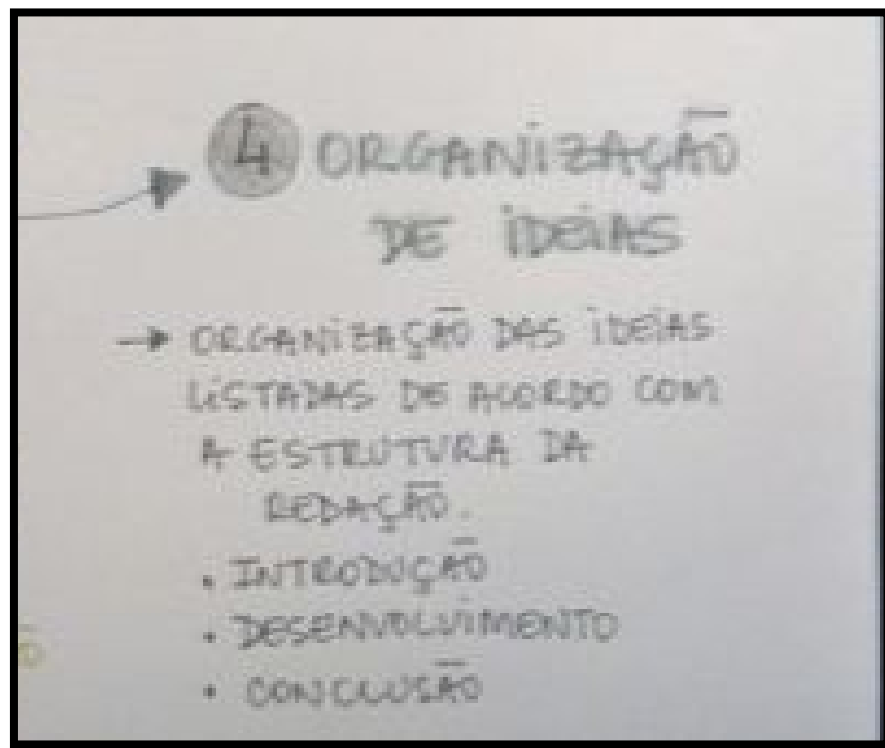
- Comece com o tema ou assunto e expresse todas as ideias que lhe venha à mente espontaneamente.
- Nenhuma ideia deve ser criticada.
- Todas as ideias devem ser escritas, estimulando novas ideias.
- Ao término, todas as ideias escritas e expostas devem ser repassadas e analisadas para seleção das mais adequadas à situação.
- A seguir, selecione a melhor ideia.

MAPA MENTAL DO TEXTO DISSERTATIVO ARGUMENTATIVO



A partir do Brainstorm, chegamos à ideias de qualidade, ou até à solução de uma situação ou problema.

MAPA MENTAL DO TEXTO DISSERTATIVO ARGUMENTATIVO

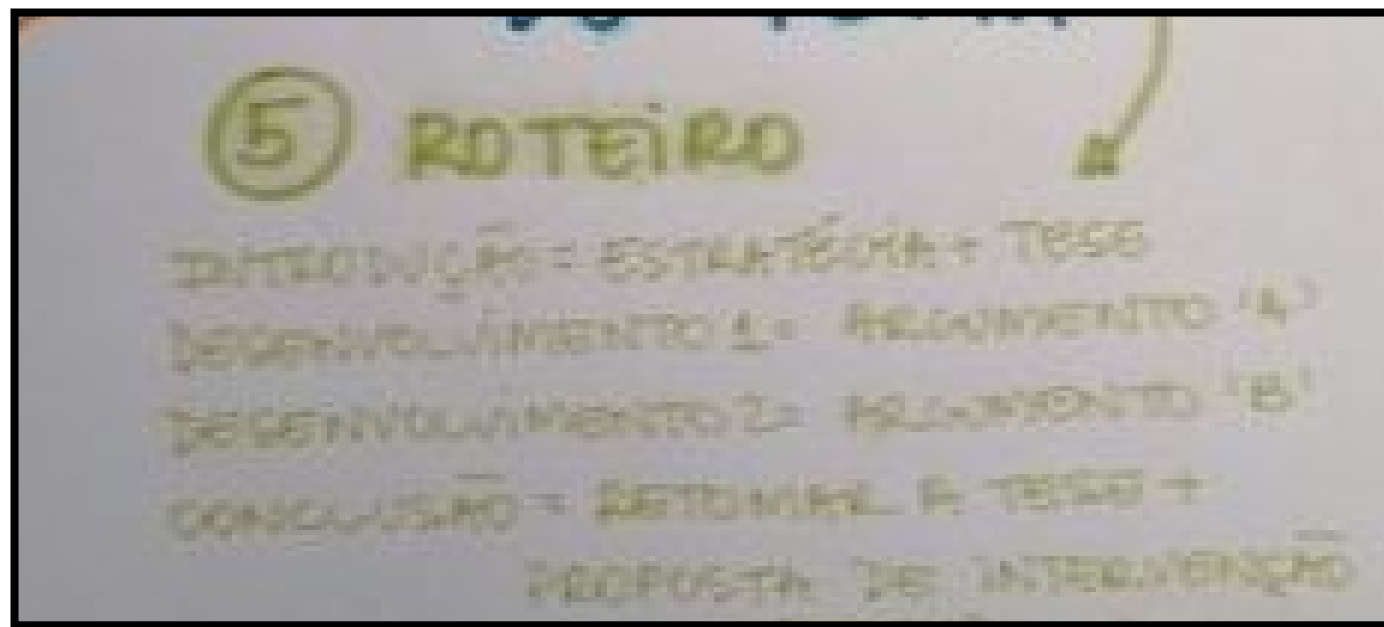


4. Organização de ideias

→ Organização das ideias listadas de acordo com a estrutura da redação:

- Introdução
- Desenvolvimento
- Conclusão

MAPA MENTAL DO TEXTO DISSERTATIVO ARGUMENTATIVO



Introdução = estratégia + Tese
Desenvolvimento 1 = Argumento (A)
Desenvolvimento 2 = Argumento (B)
Conclusão = Retomar a tese + proposta de intervenção.

MAPA MENTAL DO TEXTO DISSERTATIVO ARGUMENTATIVO



MAPA MENTAL DO TEXTO DISSERTATIVO ARGUMENTATIVO



ATIVIDADE

LISTA DE EXERCÍCIOS SOBRE TEXTO DISSERTATIVO ARGUMENTATIVO

[https://
exercicios.brasilecola.uol.com.br/exercicios-redacao/exercicios-sobre-dissertacao.htm](https://exercicios.brasilecola.uol.com.br/exercicios-redacao/exercicios-sobre-dissertacao.htm)



NA PRÓXIMA AULA

- **Introdução**
- Trazendo clareza e objetividade ao texto
- Tipos de Introdução: narração, definição e citação.